



## Jabra Sport Pulse™

Intelligenter Kopfhörer mit In-Ear-Herzfrequenzmessung

**Jetzt wird Ihr Training noch smarter – dank den weltweit ersten Sportkopfhörern mit automatischer VO2max-Messung.**

Testen, überwachen und analysieren Sie ihre Fitness mit der integrierten Herzfrequenz- und CO2max-Messung und motivieren Sie sich dabei mit Musik in bester Tonqualität für die nächsten Trainingseinheiten oder Joggingrunden.

### Außergewöhnlicher Klang

Sperren Sie im Fitnesscenter Umgebungsgeräusche aus und konzentrieren Sie sich auf Ihre Leistung! Mit überragender Tonqualität setzt Jabra Sport Pulse Ihre Lieblings-Playlist optimal in Szene und maximiert Ihre musikalische Motivation.

### Integrierte Herzfrequenzmessung

Zur Messung Ihrer Herzfrequenz müssen Sie in Zukunft nur Ihre Kopfhörer aufsetzen. Die integrierte Messtechnologie erfasst Ihre Herzfrequenz über Ihr Innenohr. Die klinische Messgenauigkeit des Jabra Sport Pulse ermöglicht Training auf der richtigen Intensitätsstufe für kontinuierliche Leistungsverbesserung. So wird Ihre Herzfrequenz zum stabilen Parameter, um Ihre Leistung zu messen und sich noch weiter anzutreiben.

### Automatisches VO2max-Tracking

VO2max ist eine wissenschaftliche Methode zur Messung Ihrer absoluten Fitness. Mit der Analyse Ihres VO2max-Levels können Sie Ihre Leistung steigern und Ihr Training verbessern. Eine 5-prozentige Verbesserung Ihres VO2max-Werts verringert Ihre Laufzeit auf 10 km üblicherweise um 5 Minuten.

VO2max beschreibt die maximale Sauerstoffaufnahme Ihres Körpers beim Training und hilft, Ihre Ausdauer zu bestimmen. Durch die ständige Messung und Analyse Ihrer Daten können Sie Ihre Leistung nicht nur im Hinblick auf Entfernung, Zeit und Herzfrequenz messen, sondern auch mit Hilfe der Echtzeit-Sauerstoffaufnahme wie bei Profisportlern.

### 3 Jahre Garantie

3 Jahre beschränkte Garantie gegen Defekt durch Schweiß. Anmeldung über die Jabra-Sport-Life-App erforderlich. *Mit der Registrierung Ihres Produkts über die Jabra-Sport-Life-App haben Sie Anspruch auf die besondere Garantieregelung (3 Jahre beschränkt) gegen Produktausfall als direkte Folge von Schweißabsonderungen. Die Garantiebedingungen sind in der enthaltenen Garantieerklärung, auf [www.jabra.com/warrantyservice](http://www.jabra.com/warrantyservice) und über die Jabra-Sport-Life-App zu finden.*

### Gründe für

#### Jabra Sport Pulse™

- Überragender Klang
- Herzfrequenzmessung und NEUES automatisches VO2max-Fitness-Tracking
- Personalisierte Trainingsübungen mit intelligentem In-Ear-Audio-Coaching
- GN Group – Pioniere der Sound-Technologie, von Sport-Kopfhörern bis Hörgeräten

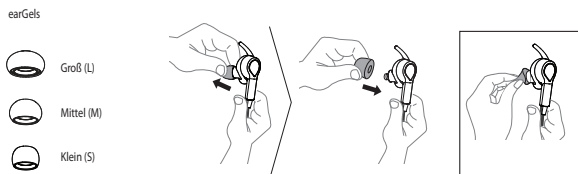


## 01 TRAGESTIL

Die Kopfhörer müssen richtig eingesetzt werden, um eine genaue Herzfrequenzerkennung zu ermöglichen. Falls Ihre Herzfrequenz nicht erkannt wird, versuchen Sie es mit einem earGel oder earWing anderer Größe. Sehen Sie sich die Trageanleitung mit der Jabra Sport Life-App an.

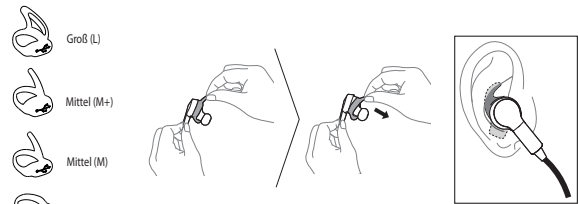
### WÄHLEN SIE DAS PASSENDE EARGEL

Probieren Sie die verschiedenen earGel-Größen bis sich ein optimales Klangerlebnis einstellt.



### WÄHLEN SIE DEN PASSENDE EARWING

Probieren Sie jeden der verschiedenen Ohrbügel-Modelle aus, um während Ihres Trainings für einen sicheren Halt zu sorgen. Der obere Teil des EarWing sollte fest in der Ohrmuschel anliegen.



### VERWENDUNG DES KABELCLIPS (OPTIONAL)

Der Kabelclip sichert das Kabel im Nacken.



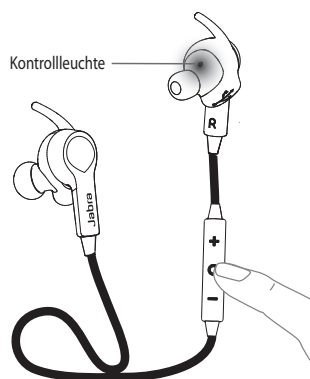
### WUSSTEN SIE SCHON?

Auf [jabra.com/sportpulsewireless](http://jabra.com/sportpulsewireless) können Sie sich Videos zum Tragestil ansehen.

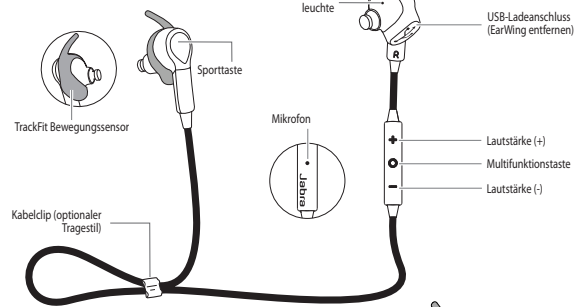
## 02 VERBINDEN

### VERBINDUNG MIT EINEM BLUETOOTH-GERÄT

1. Aktivieren Sie Bluetooth an Ihrem Mobiltelefon.
2. Halten Sie die **Multifunktionstaste** am Bedienelement gedrückt, bis die Kontrollleuchte am rechten Ohrhörer blau blinkt. Lassen Sie die Taste los.
3. Folgen Sie den sprachgeführten Anweisungen, um eine Verbindung mit Ihrem Bluetooth-Gerät herzustellen.



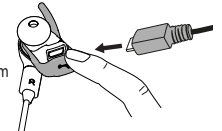
## 03 VERWENDEN



### AUFLADEN

Ziehen Sie den EarWing vorsichtig vom rechten Ohrhörer ab, um den USB-Ladeanschluss zugänglich zu machen.

Der vollständige Ladevorgang dauert circa 2 Stunden.



| ANRUF UND MUSIK |                               |  |
|-----------------|-------------------------------|--|
|                 | Ein-/Ausschalten              | Halten Sie die <b>Multifunktionstaste</b> ca. 3 Sekunden lang gedrückt, bis die Kontrollleuchte blinkt |
|                 | Wiedergabe von Musik/Pause    | Tippen Sie auf die <b>Multifunktionstaste</b>  |
|                 | Anruf annehmen/beenden        | Tippen Sie auf die <b>Multifunktionstaste</b>  |
|                 | Anruf ablehnen                | Tippen Sie zweimal auf die <b>Multifunktionstaste</b>  |
|                 | Wiederwahl der letzten Nummer | Tippen Sie zweimal auf die <b>Multifunktionstaste</b> , wenn Sie gerade nicht telefonieren             |

|  |                     |  |
|--|---------------------|--|
|  | Lautstärke anpassen | Tippen Sie auf die Taste <b>Lautstärke (+)</b> oder <b>Lautstärke (-)</b>  |
|  | Titel überspringen  | Halten Sie die Taste <b>Lautstärke (+)</b> oder <b>Lautstärke (-)</b> 2 Sekunden lang gedrückt                   |
|  | Stummschaltung      | Tippen Sie gleichzeitig auf die Taste <b>Lautstärke (+)</b> und <b>Lautstärke (-)</b>                            |
|  | Akkustatus          | Tippen Sie auf die Taste <b>Lauter</b> oder <b>Leiser</b> , wenn Sie gerade nicht telefonieren oder Musik hören. |

## Funktionen und technische Daten

- Schnurloser Sport-Kopfhörer mit automatischem Fitness-Test
- Biometrische In-Ear-Herzfrequenzmessung
- Jabra Sport Life App für integriertes Trainingsmanagement
- Musik- und Anrufsteuerung direkt vom Kopfhörer
- IP55-zertifiziert und auf Fall, Härte, Schmutz, Temperatur und Feuchtigkeit getestet
- Geeignet für alle Bluetooth®-Geräte sowie Telefone, Computer, Tablets etc.
- Bis zu 5 Stunden Gesprächsdauer/Musik und 10 Tage Standby-Dauer
- Jabra Sport Pulse™ Kopfhörer, 3 earGel™-Sets, 3 earWing-Sets, 4 FitClips, Schutztasche, USB-Kabel, Kurzanleitung