

# Loewe Subwoofer Compact

Lieferumfang  
 Subwoofer Compact  
 B 24,0 / H 24,7 / TP 24,0



## Technische Informationen Loewe Subwoofer Compact

### Allgemeines

Prinzip	1-Weg-Bassreflex, aktiv
Nenn- / Musikleistung (Sinus/max.)	100 W / 200 W (Subwoofer-Kanal)
Übertragungsbereich	39 Hz – 300 Hz (-6 dB)

### Ausstattung

Endstufen	Gesamtleistung: 200 W 2 digitale Endstufen (Class D) zum Anschluss von Front-Lautsprechern: je 50 W, 4 Ohm; 1 digitale Endstufe (Class D) für Subwoofer-Kanal: 100 W (Sinus)
Bassintensity-Regler	● -12 dB / +12 dB
Phasenschalter	–
Tiefbassfilter	50 Hz – 250 Hz
Bass-Equilizer	●
Netzschalter	●
Stand-by-Schalter	●
Signalerkennung	●
Audio-Link	●
Bestückung	1 Basslautsprecher
Anschlüsse	Schraubklemmen, vergoldet
Cinch-Anschlüsse	vergoldet




### Zubehör

Audio-Link-Kabel (3 m)	●
Elektronikabdeckung	–
Lautsprechergitter	–

### Sonstiges

Gewicht (ca.) in kg	5,2
---------------------	-----

## Gehäuse Farben

	Modell	Artikelnr.	EAN Code
 Weiß	Subwoofer Compact	50212U00	4011880133326
 Schwarz	Subwoofer Compact	50212W00	4011880133333
 Chromsilber	Subwoofer Compact	50212T00	4011880130417

## Technologie Merkmale



Angaben in cm: B = Breite, H = Höhe, TP = Tiefe Produkt  
 ● = vorhanden/eingebaut ○ = nachrüstbar/optional erhältlich