

Loewe Connect 22 SL

Lieferumfang

Aufstellvariante Table Stand, Chrom

B 53,4 / H 36,9 / TP 4,4 / TG 19,8



Weitere Aufstellvarianten Connect 22 SL

Wall Mount WM 63, Chromsilber

B 53,4 x H 35,6 x TP 4,4 x TG 6,6

Wall Mount WM Flex 26 S, Chromsilber

B 53,4 x H 35,6 x TP 4,4 x TG 14,7






Floor Stand C 22/26 SL, Chrom

B 53,4 x H 94,2 x TP 4,4 x TG 48,0



TV Gehäuse Farben

	Modell	Artikelnr.	EAN Code
	Connect 22 SL	50405U80	4011880131940
Weiß Hochglanz			
	Connect 22 SL	50405W80	4011880131933
Schwarz Hochglanz			
	Connect 22 SL	50405T80	4011880131926
Chrom- silber			

Technologie Merkmale



Technische Informationen

Loewe Connect



Image+ (Bild)

Kontrastfilterscheibe / 3D-Glasscheibe / Hochglanz-Rahmen	— / — / ●
Displaytechnologie	Full-HD-LCD mit E-LED-Backlight
Bilddiagonale (in cm) / Bildformat / Auflösung (in Pixel)	56 / 16 : 9 / 1.920 x 1.080
Leuchtdichte (in cd/m ²) / Betrachtungswinkel (h/v)	250 / 178° / 178°
Kontrastverhältnis (statisch/dynamisch)	750 : 1 / —
Reaktionszeit (in ms) / Bildwiederholrate	8 / 50Hz
Volldigitalisierte Signalverarbeitung / Image+ Active / 24p-Kinofilmendarstellung	● / — / ●
3D-Technologie / 2D-3D-Konvertierung / Active Glasses 3D	— / — / —
Formatumschaltung 16 : 9, 4 : 3, Panorama, Cinema, Zoom	●
Auto-Dimmung Video (VBD+) / Auto-Dimmung Raum (OPC) / Öko-Standard-Modus	— / ● / ●

Sound+ (Ton)

Ausgangsleistung in W (Sinus/Musik)	2 x 5 / 2 x 10
Geschlossene 2-Wege-Boxen / DFW-Soundsystem ¹ / CRX®-Soundsystem / Breitbandlautsprecher	— / — / — / ●
Getrennte Bass- und Höhenregelung / Loudness / Toneffekte (Panorama, 3D-Surround)	● / ● / ●
Automatische Sprachdetektion / Automatische Lautstärkeeinpassung (AVC)	— / ●
Dolby Digital Plus / dts / 5.1 Out / Stereo-Zweikanalton	● / ○ ¹¹ / ○ ¹¹ / ●
Audio-Out wählbar: variabel / fix / Subwoofer	● / ● / ●

Digital+ (Fernsehnormen)

DVB-T / DVB-C / DVB-S2 / Multistandard (analog) / Dual Channel	● / ● / ● / ● / —
AV-Decoding: MPEG / MPEG2 / MPEG4 / HDTV-Empfang integriert ²	● / ● / ● / ●
Farbnorm: PAL / Secam / NTSC / NTSC-V / PAL-V (60 Hz)	● / ● / ● / ● / ●
Tonnorm: FM-Zweikanalton / AM, Nicam	● / ●

Assist+ (Bedienung)

Vollautomatische Senderprogrammierung (ACP) / Senderkennung	● / ●
Programmspeicherplätze inkl. AV und Radio	6.000
Radioempfang	DVB-Radio, FM-Radio optional
Digital Link / Digital Link Plus / Digital Link HD	● / — / ●
Videotext Level 2.5 / TOP-Videotext / FLOF-Videotext / Seitenspeicher	● ¹² / ● / ● / 1.000
Persönlicher Videotext mit Direktzugriff auf Favoriten / Bookmarks	— / —
PIP (AV) ³ / Full PIP ⁴ / iPIP / Splitscreen TV : Videotext	— / — / — / —
Elektronischer Programmführer (EPG)	●
Kindersicherung / Abschaltautomatik / Timer	● / ● / ●
Elektronische Bedienungsanleitung / Menü-Sprachen ⁵	● / 19
Stichwortverzeichnis / Inhaltsbezogene Hilfe	● / ●

Media+ (Multimedia-Funktionen)

DR+ / Speicherkapazität in GB / USB-Recording	— / — / ●
DR+ Streaming Server / Client	— / — ¹³
MediaHome (Foto, Musik und Video über Heimnetzwerk / USB)	● / ●
MediaNet (Internetportal / Browser / Internetradio / Internetvideo)	— ¹³ / — / ● / ●
MediaText (HbbTV) / MediaUpdate	● / ●

Connectivity+ (Anschlüsse)

HDMI mit HDCP / USB / Component (YUV) In ⁶	2 / 2 / ○
Euro AV (Scart) ⁷ / davon S-VHS, Hi-8 / RGB	1 / 1 / 1
Digital Audio-In (Cinch) / Digital Audio-Out (Cinch) / Analog Audio-Out (L/R)	— / ● / ●
Kopierfunktion Front-AV zu Euro-AV	—
VGA / RS 232 C (RJ12) / Motorsteuerung / IR-Link / L-Link	● / ○ / — / ○ / —
Side AV Video-/S-VHS, Hi-8-tauglich / Kopfhörer (3,5 mm Klinke)	● / ● / ●
Common Interface CI / CI Plus zertifiziert ⁸	1 / ●
Netzwerkanschluss LAN / integriertes WLAN	● / ○ ¹⁴

Umwelt

EU Energieeffizienzklasse / Jährlicher Energieverbrauch (kWh)	B / 47
Leistungsaufnahme Stand-by / ausgeschaltet (in W)	0,22 / 0
Leistungsaufnahme „Ein“ ⁹ (in W) / Spitzenluminanzverhältnis in %	34,0 / 68,0
Quecksilbergehalt in mg / Blei vorhanden ¹⁰	0,0 / in Spuren

Sonstiges

Gewicht (ca.) in kg	6,0
Netzschalter / Netzspannung	● / 220–240 V, 50/60 Hz
VDE-Sicherheitsnorm (Prüfzeichen)	●

● = vorhanden/eingebaut ○ = nachrüstbar/optional erhältlich

¹ DFW: Downfire-Woofer. Nach unten abstrahlende Basslautsprecher.

² Der Empfang digitaler Sender kann durch individuelle Bestimmungen des jeweiligen Senders/Programmanbieters eingeschränkt werden.

³ Bei Geräten ohne DR+ ist AV-PIP nur in Kombination mit DVB-T/C/S möglich.

⁴ Nicht bei MPEG4.

⁵ D-GB-F-I-E-NL-CZ-GR-PL-H-FIN-SLO-SK-TR-S-DK-P-RUS-N

⁶ Mittels VGA-Adapter (erhältlich bei Loewe Fachhandelspartnern).

⁷ Via separat erhältlichem Scart-/Mini-Scart Adapter.

⁸ CI Plus ist rückwärtskompatibel zu CI.

Funktion ist abhängig von Modulverfügbarkeit des Anbieters.

⁹ Nach EN 62087 : 2009 im Home Mode.

¹⁰ Vereinzelt können Spuren in elektronischen Bauteilen enthalten sein (konform entsprechend europäischer RoHS-Richtlinie und deren Ergänzungen).

¹¹ Via Loewe AudioVision bzw. MediaVision 3D.

¹² Videotext Level 1.5.

¹³ Per MediaUpdate.

¹⁴ Externer WLAN USB-Adapter.