

Loewe klang 1 subwoofer

Klang 1 subwoofer

B 24,1 / H 25,8 / TP 24,1



Technische Informationen

klang 1 subwoofer

Allgemeines

Prinzip	Aktiv-Subwoofer, Passiv-Radiator
Nenn- / Musikleistung (Sinus/max.)	150 W / 300 W
Übertragungsbereich	35 Hz – 250 Hz (-6 dB)

Ausstattung

Endstufen	Gesamtleistung: 300 W 1 digitale Endstufe (Class D) für Subwoofer-Kanal: 150 W (Sinus), 2 digitale Endstufen (Class D) zum Anschluss von zusätzlichen Lautsprechern: je 75 W, 4 Ohm
Subwoofer Gain	● -6 dB / +6 dB
Phasenschalter	●
Tiefbassfilter	●
Bass-Equilizer	●
Stand-by-Schalter	●
Signalerkennung	●
Digital Audiolink-Anschluss	● in / out
Bestückung	1 Basslautsprecher, 2 Passivradiatoren
Lautsprecheranschlüsse	Schraubklemmen, vergoldet
Cinch-Anschlüsse (Line In)	● links / rechts / Subwoofer

Zubehör




Digital Audiolink-Kabel	●
Audio-Kabel Klinke – Cinch	●
Gewebeschlauch zur Kabelführung	●
Netzkabel	●

Sonstiges

Gewicht (ca.) in kg	6,8
---------------------	-----

Gehäuse

Farben

	Artikelnr.	EAN Code
 Schwarz	55201W10	4011880165860
 Graphitgrau	55201D00	4011880163125
 Lichtgrau	55201S00	4011880163132